Проходные, многопроводные и многоярусные клеммы, а также заземляющие клеммы

Примечания:

[1]) Технические характеристики и дополнительные принадлежности описаны на странице 218.

Указания по монтажу и применению дополнительных принадлежностей во взрывоопасной среде Ex см. на странице 644.



32 A, проходные и заземляющие клеммы

Ex: EAC Ex
KEMA 04ATEX2048 U / IECEx KEM 06.0027U

Технические характеристики[1])

Размеры	Ширина	Длина	Высота	
[мм]	**5,2**	**47,7**	**47,5 (NS 35/7,5)**	
Максимальные электрические данные	$I_{макс.}$ [A]	$U_{макс.}$ [B]	макс. Ø [мм²]	AWG (UL)
	32	**1000**	**0,14 - 4**	**26-12**
Максимальный ток шунтирования [A]	24 (FBS) / 17,5 (FBSR)			
Расчетные данные	МЭК	UL / CUL	CSA	Ex
Расчетное напряжение [B]	1000	600	600	690
Номинальный ток / сечение [A] / [мм²]	24 / 2,5	20 / -	20 / -	22 / 2,5

Данные для заказа

Описание	Цвет	Тип		Артикул №	Штук
Клемма	серый	**UT 2,5**	①	3044076	50
	синий	**UT 2,5 BU**	①	3044089	50
Заземляющая клемма	желто-зел.	**UT 2,5-PE**	②	3044092	50

Принадлежности[1])

Крышка, ширина 2,2 мм	серый	**D-UT 2,5/10**	3047028	50



30 A, проходные и заземляющие клеммы, 3 разъема

Ex: EAC Ex
KEMA 06ATEX0017 U / IECEx KEM 06.0013U

Технические характеристики[1])

Размеры	Ширина	Длина	Высота	
[мм]	**5,2**	**57,8**	**47,5 (NS 35/7,5)**	
Максимальные электрические данные	$I_{макс.}$ [A]	$U_{макс.}$ [B]	макс. Ø [мм²]	AWG (UL)
	30	**500**	**0,14 - 4**	**26-12**
Максимальный ток шунтирования [A]	24 (FBS) / 17,5 (FBSR)			
Расчетные данные	МЭК	UL / CUL	CSA	Ex
Расчетное напряжение [B]	500	150	150	352
Номинальный ток / сечение [A] / [мм²]	24 / 2,5	20 / -	20 / -	21 / 2,5

Данные для заказа

Тип		Артикул №	Штук
UT 2,5-TWIN	①	3044513	50
UT 2,5-TWIN BU	①	3044526	50
UT 2,5-TWIN-PE	②	3044539	50

Принадлежности[1])

D-UT 2,5/4-TWIN	3047141	50

Проходные, многопроводные и многоярусные клеммы, а также заземляющие клеммы

Примечания:

[1]) Технические характеристики и дополнительные принадлежности описаны на странице 218.

Указания по монтажу и применению дополнительных принадлежностей во взрывоопасной среде Ex см. на странице 644.



30 A, проходные и заземляющие клеммы, 4 разъема

Ex: EAC Ex
KEMA 06ATEX0017 U / IECEx KEM 06.0013U

Технические характеристики[1])

Размеры	Ширина	Длина	Высота	
[мм]	**5,2**	**65,4**	**47,5 (NS 35/7,5)**	
Максимальные электрические данные	$I_{макс.}$ [A]	$U_{макс.}$ [B]	макс. Ø [мм²]	AWG (UL)
	30	**500**	**0,14 - 4**	**26-12**
Максимальный ток шунтирования [A]	24 (FBS) / 17,5 (FBSR)			
Расчетные данные	МЭК	UL / CUL	CSA	Ex
Расчетное напряжение [B]	500	150	150	352
Номинальный ток / сечение [A] / [мм²]	24 / 2,5	20 / -	20 / -	21 / 2,5

Данные для заказа

Описание	Цвет	Тип		Артикул №	Штук
Клемма	серый	**UT 2,5-QUATTRO**	①	3044542	50
	синий	**UT 2,5-QUATTRO BU**	①	3044555	50
со связью потенциала	серый				
Заземляющая клемма	желто-зел.	**UT 2,5-QUATTRO-PE**	②	3044568	50

Принадлежности[1])

Крышка, ширина 2,2 мм	серый	**D-UT 2,5/4-QUATTRO**	3047170	50
Разделительная пластина	серый			



28 A, двухъярусные и заземляющие клеммы

Ex: EAC Ex
KEMA 06ATEX0017 U / IECEx KEM 06.0013U

Технические характеристики[1])

Размеры	Ширина	Длина	Высота	
[мм]	**5,2**	**69,9**	**65 (NS 35/7,5)**	
Максимальные электрические данные	$I_{макс.}$ [A]	$U_{макс.}$ [B]	макс. Ø [мм²]	AWG (UL)
	28	**500**	**0,14 - 4**	**26-12**
Максимальный ток шунтирования [A]	24 (FBS) / 17,5 (FBSR)			
Расчетные данные	МЭК	UL / CUL	CSA	Ex
Расчетное напряжение [B]	500	600	600	352
Номинальный ток / сечение [A] / [мм²]	24 / 2,5	20 / -	20 / -	20 / 2,5

Данные для заказа

Тип		Артикул №	Штук
UTTB 2,5	①	3044636	50
UTTB 2,5 BU	①	3044649	50
UTTB 2,5-PV	②	3044652	50
UTTB 2,5-PE	③	3044665	50

Принадлежности[1])

D-UTTB 2,5/4	3047293	50
DP-UTTB 2,5/4	3047303	50